

AssoAscensori

A decorative graphic on the left side of the page, resembling a tree with a vertical trunk and several horizontal branches. The branches are colored in shades of blue and green. Various icons are placed along these branches, including a bar chart with an upward arrow, a power line tower, a graduation cap, a train, a car, a factory, a head with puzzle pieces, a ship, and a city skyline.

L'INDUSTRIA ITALIANA DI ASCENSORI E SCALE MOBILI



IL SETTORE IN CIFRE

2,3 miliardi di fatturato

quasi 1 miliardo di esportazioni

+ 612 milioni di bilancia commerciale

1 milione di impianti installati

25 mila addetti

1.600 imprese



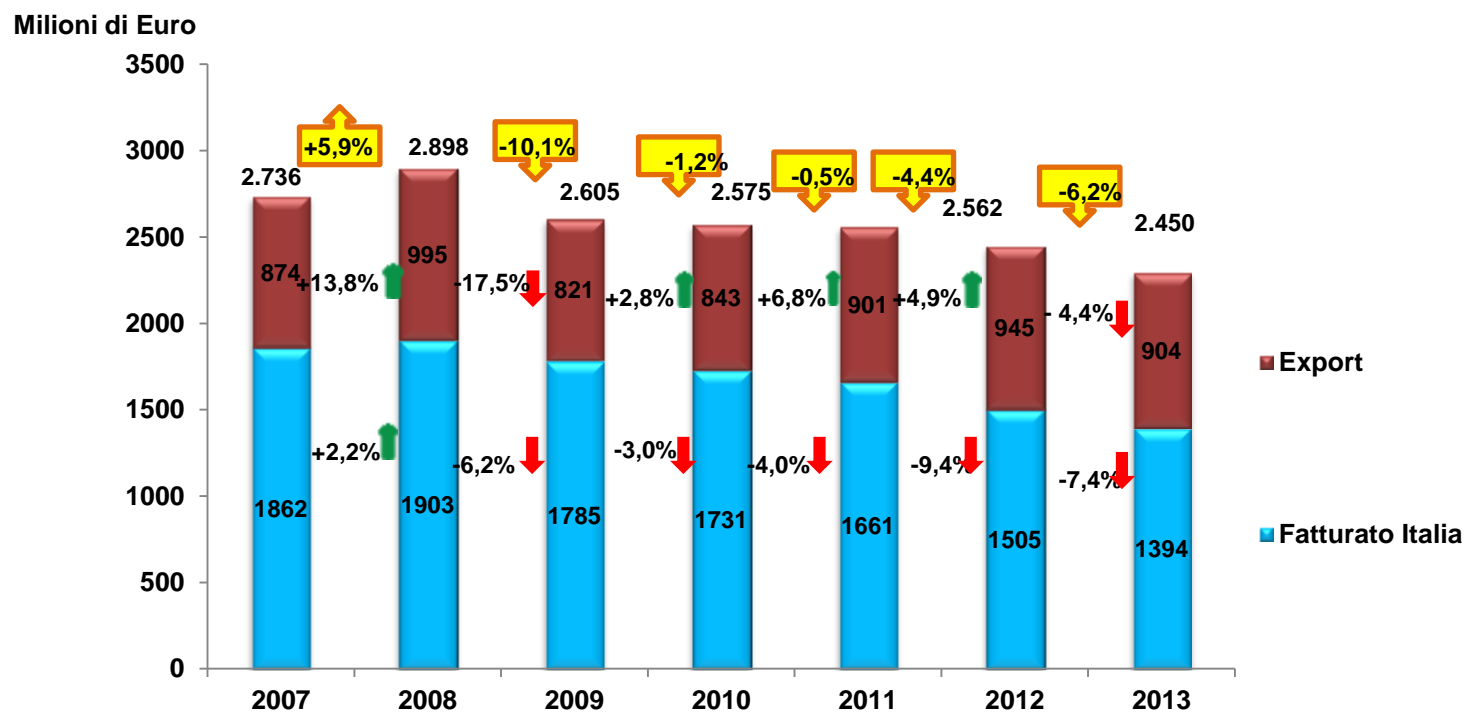
IL SETTORE IN CIFRE

In termini economici, l'industria italiana degli Ascensori e Scale Mobili può certamente essere annoverata tra i casi di maggior successo della nostra imprenditorialità, con un **fatturato aggregato di quasi 2,3 miliardi di euro nel 2013**, seppur in diminuzione negli ultimi anni, di cui il **39 per cento realizzato sui mercati esteri**, con una quota sul **commercio internazionale che supera il 10%**.



IL SETTORE IN CIFRE

L'industria italiana degli Ascensori e Scale mobili
 valori a prezzi correnti e var % annue





IL SETTORE IN CIFRE

Questi, in sintesi, i numeri dell'industria italiana degli
Ascensori e Scale Mobili

DATI STATISTICI - valori a prezzi correnti STATISTICAL DATA - values at current prices					
	2011	2012	2013	2012/2011	2013/2012
	milioni di euro - million euro			variazioni % - annual rate of change	
MERCATO INTERNO Internal Market	1.954	1.807	1.686	-7,5	-6,7
FATTURATO TOTALE Turnover	2.562	2.450	2.298	-4,4	-6,2
ESPORTAZIONI Export	901	945	904	4,9	-4,4
IMPORTAZIONI Import	292	303	292	3,7	-3,6
BILANCIA COMMERCIALE Trade Balance	608	642	612		



IL PARCO IMPIANTI

Con **quasi un milione di ascensori installati**, l'Italia detiene il parco impianti più vasto d'Europa, secondo solo alla Cina a livello mondiale.

Gli impianti in esercizio in Italia rappresentano il **20% degli impianti europei** e il **10% dell'attuale parco mondiale**.



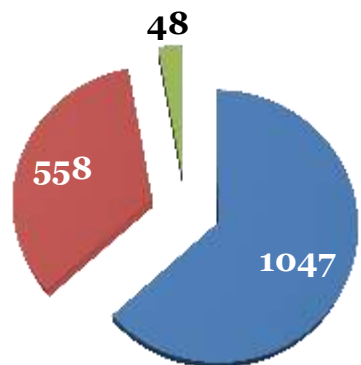
LA STRUTTURA INDUSTRIALE

La **struttura industriale italiana** si caratterizza oggi per la presenza nel nostro Paese di quattro importanti realtà:

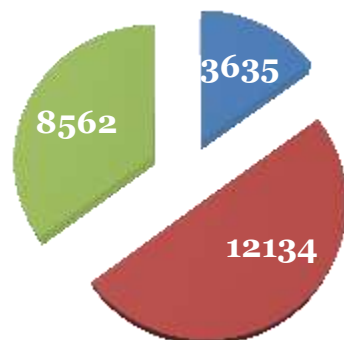
- grandi imprese multinazionali;
- medie imprese italiane, alcune con attività di presidio dell'intero territorio nazionale;
- un forte e dinamico nucleo di aziende, in prevalenza di medie dimensioni, che producono componenti e sistemi completi per il mercato interno ed estero;
- un numero elevatissimo di micro e piccole imprese, attive a livello locale, e concentrate essenzialmente nel servizio post vendita.

LA STRUTTURA INDUSTRIALE

✓ 1.653 aziende
✓ 24.331 addetti



■ 1-9 addetti
■ 10-49 addetti
■ ≥ 50 addetti



AssoAscensori



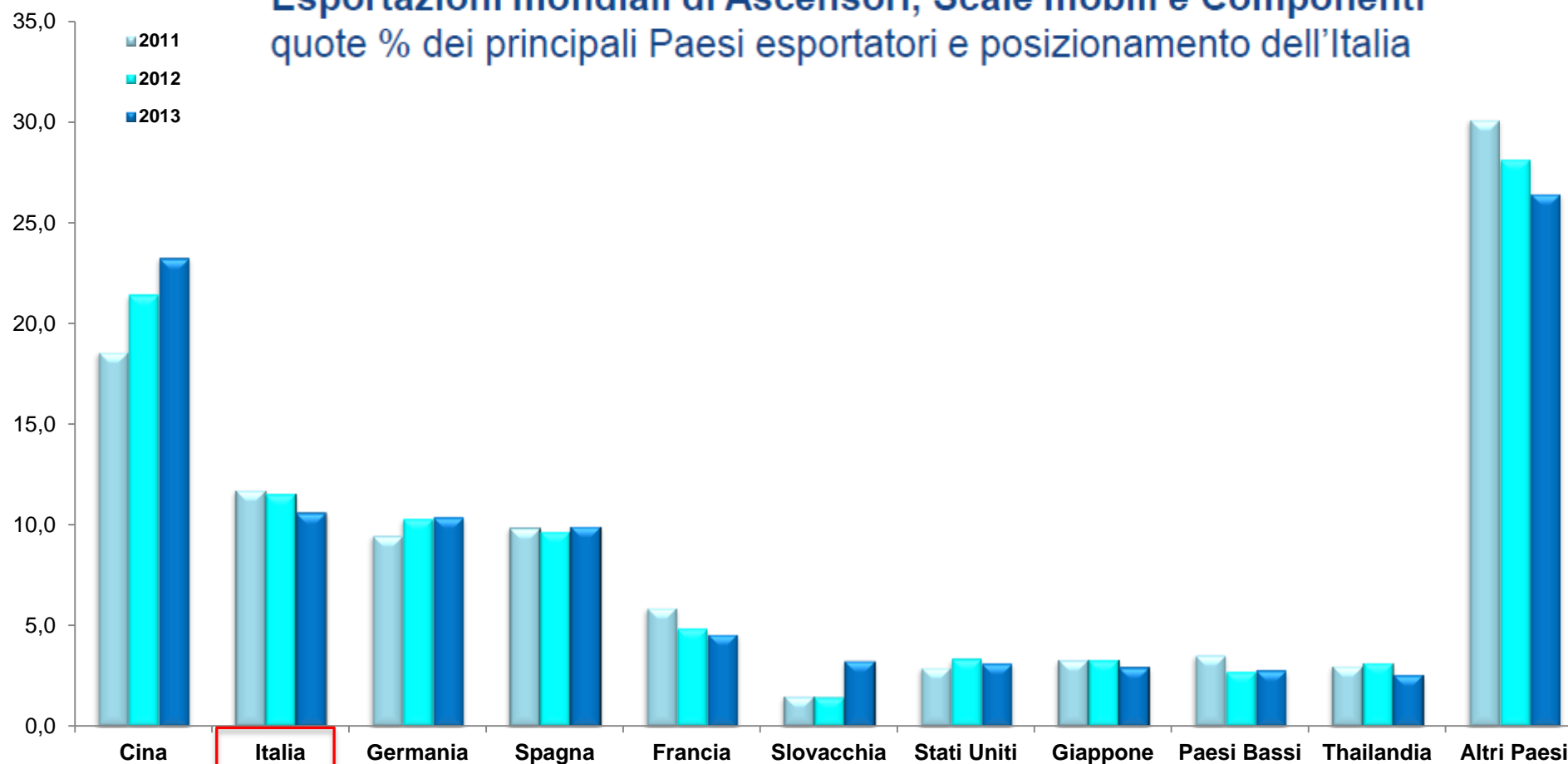
IL COMMERCIO ESTERO

La difficile situazione nel mercato interno sta dando impulso a crescenti strategie di internazionalizzazione, confermando la nostra industria **seconda esportatrice mondiale di tecnologie ascensoristiche**, seconda solo alla Cina.



IL COMMERCIO ESTERO

Esportazioni mondiali di Ascensori, Scale mobili e Componenti
quote % dei principali Paesi esportatori e posizionamento dell'Italia



AssoAscensori



IL COMMERCIO ESTERO

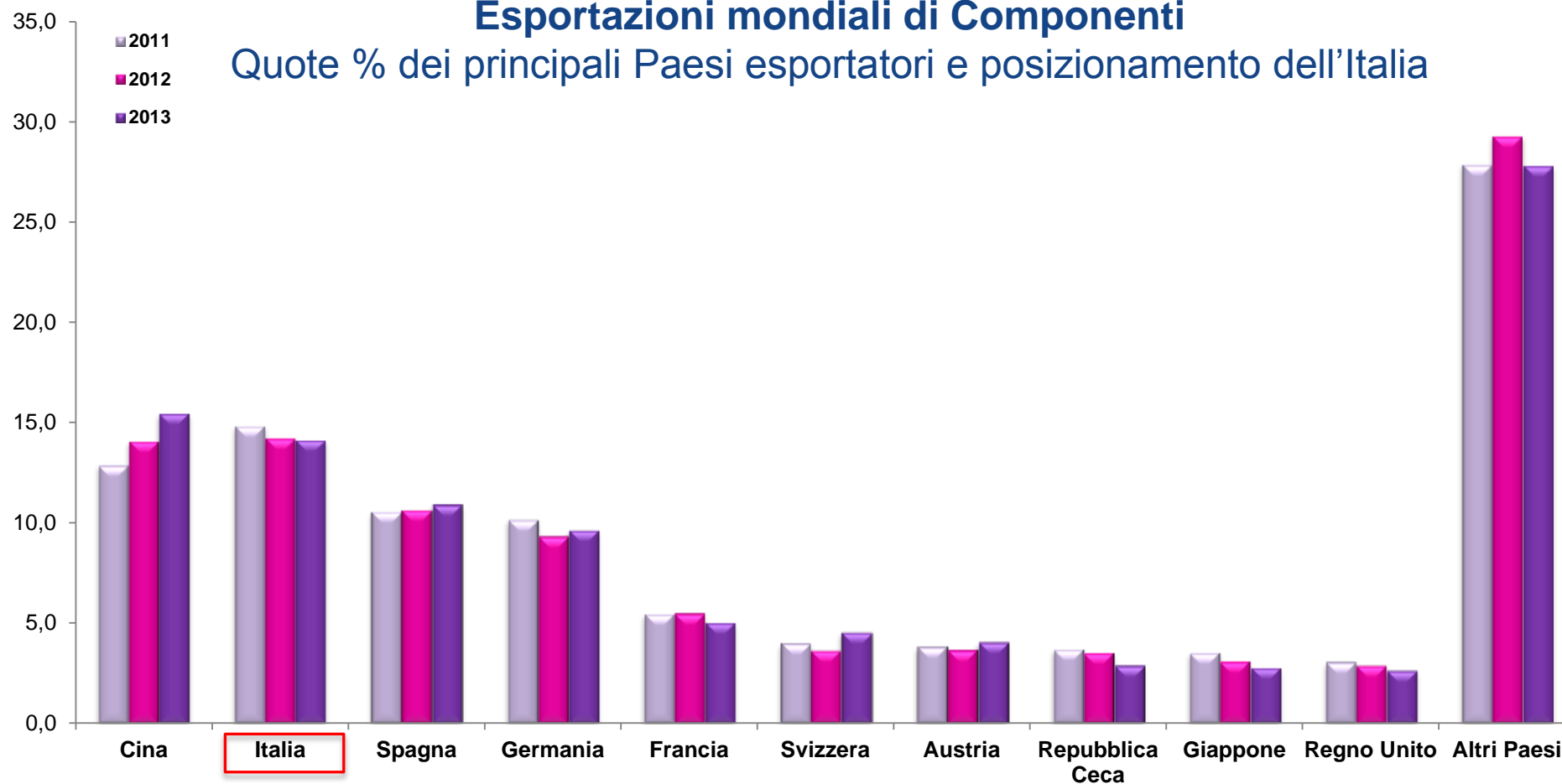
Ed è soprattutto nel comparto della **componentistica** per Ascensori e Scale mobili che l'Italia mostra ancora la propria superiorità, mantenendo una quota di export che sfiora il **15% sul totale mondiale.**



IL COMMERCIO ESTERO

Esportazioni mondiali di Componenti

Quote % dei principali Paesi esportatori e posizionamento dell'Italia





LA LEADERSHIP ITALIANA

Se l'internazionalizzazione premia i migliori, le imprese italiane sono oggi protagoniste delle catene di fornitura globale, dove si compete non solo sul prezzo, ma su **qualità e flessibilità, tempestività delle forniture, rispetto di elevati standard qualitativi e di sicurezza.**