



ASSEMBLEA
ANIE
2018

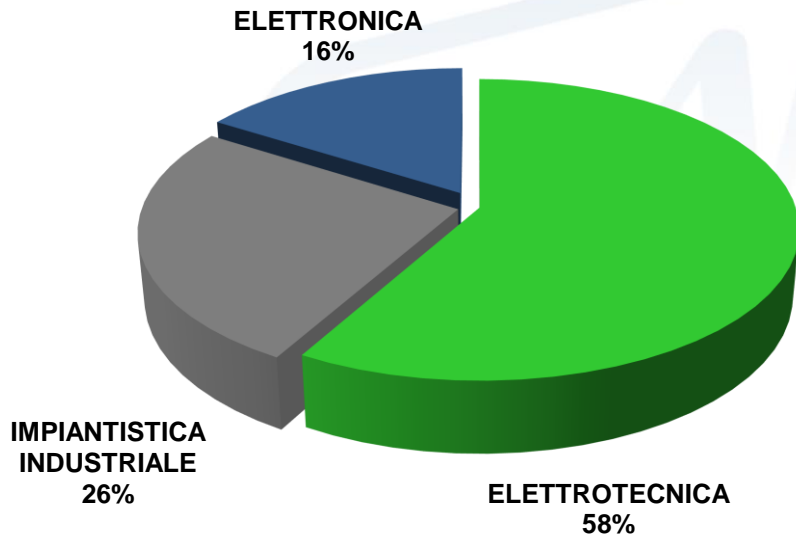
Milano, 26 giugno



ASSEMBLEA
ANIE
2018

Slide di accompagnamento relazione del Presidente ANIE Giuliano Busetto

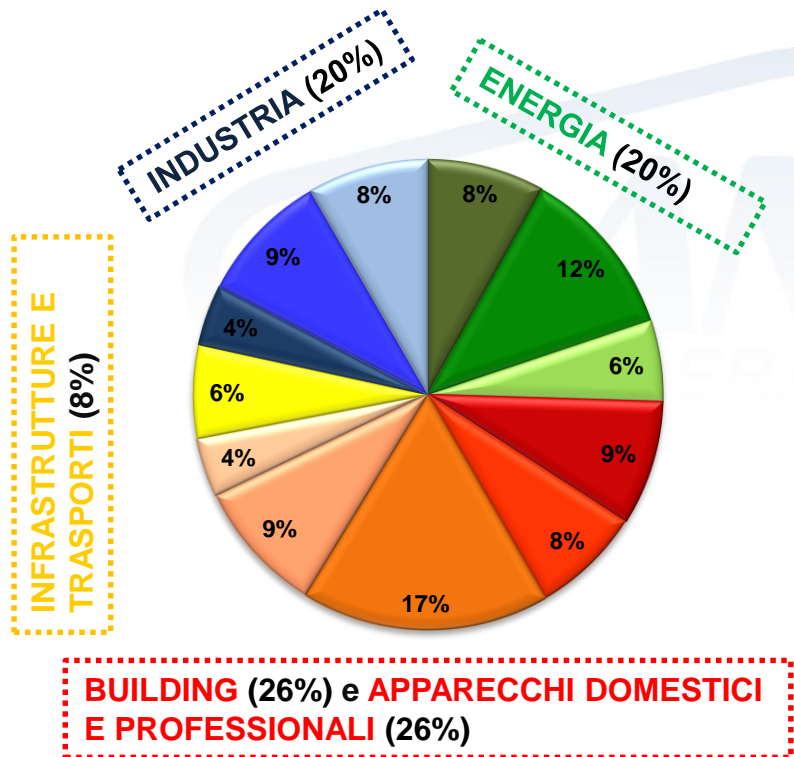
FATTURATO AGGREGATO 2017 PER MACROAREE (DISTRIBUZIONE %)



- 1.300 Aziende
- 14 Associazioni
- 78 miliardi di euro il fatturato aggregato *di cui:*
 - 58 miliardi di euro per la componente di Tecnologie Elettrotecniche ed Elettroniche (52% l'incidenza delle esportazioni sul fatturato)*
 - 20 miliardi di euro per la componente General Contractors*
- 468 mila gli addetti
- 4% l'incidenza media del fatturato investito in attività di R&S

INDUSTRIA ELETTEOTECNICA ED ELETTRONICA

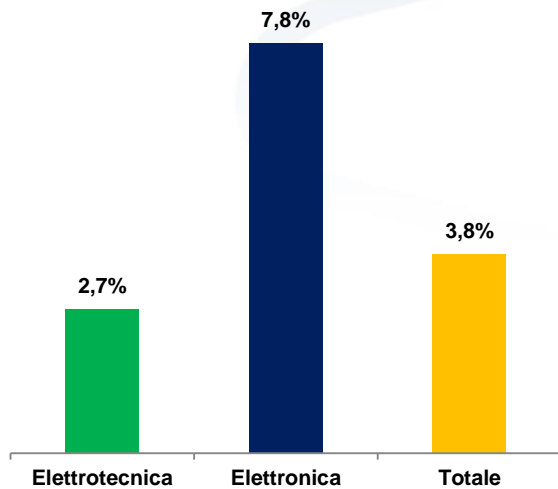
Distribuzione % del fatturato aggregato per comparti e mercati finali nel 2017



- Energie Rinnovabili ↑
- Produzione energia da fonti tradizionali, Trasmissione e Distribuzione ↑
- Cavi ↑
- Componenti e Sistemi per impianti ↑
- Illuminazione =
- Apparecchi domestici ↑
- Apparecchi professionali ↑
- Ascensori e Scale mobili ↑
- Trasporti ferroviari ed elettrificati ↓
- Sicurezza e Automazione edifici ↑
- Componenti elettronici ↑
- Automazione industriale manifatturiera e di processo ↑

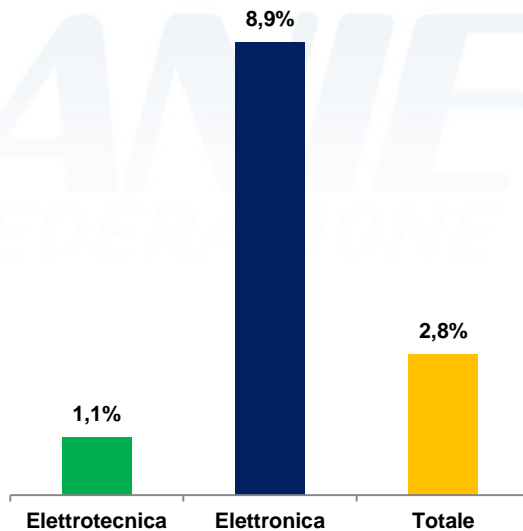
Fatturato totale

var. % 17/16



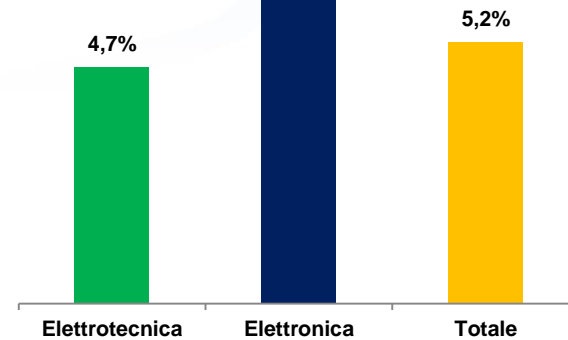
Mercato interno

var. % 17/16



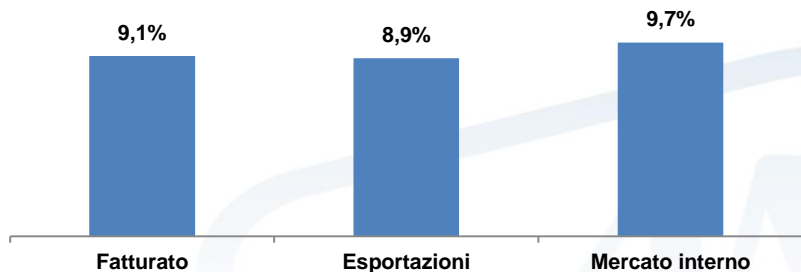
Esportazioni

var. % 17/16



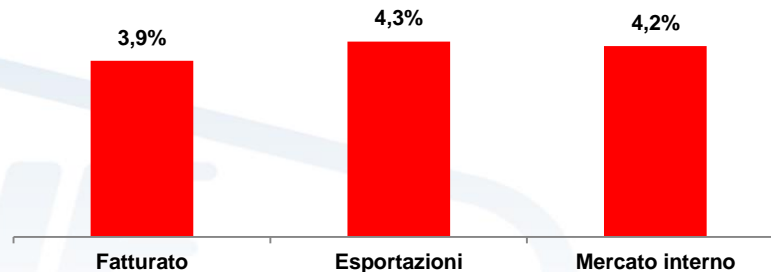
INDUSTRIA

var. % 17/16



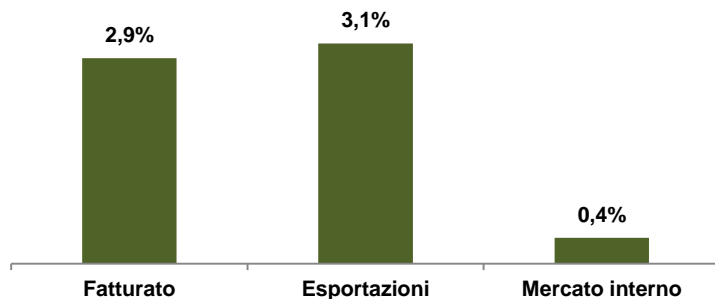
BUILDING E APPARECCHI DOMESTICI E PROFESSIONALI

var. % 17/16



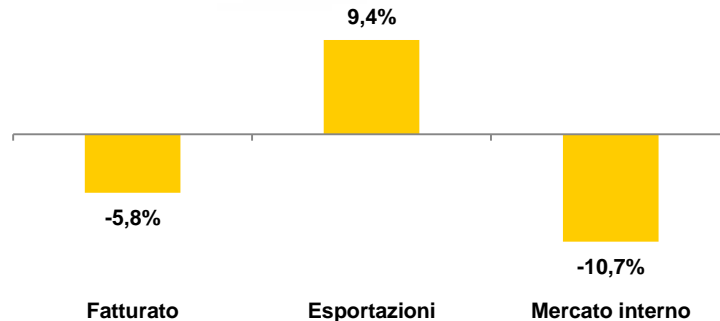
ENERGIA

var. % 17/16



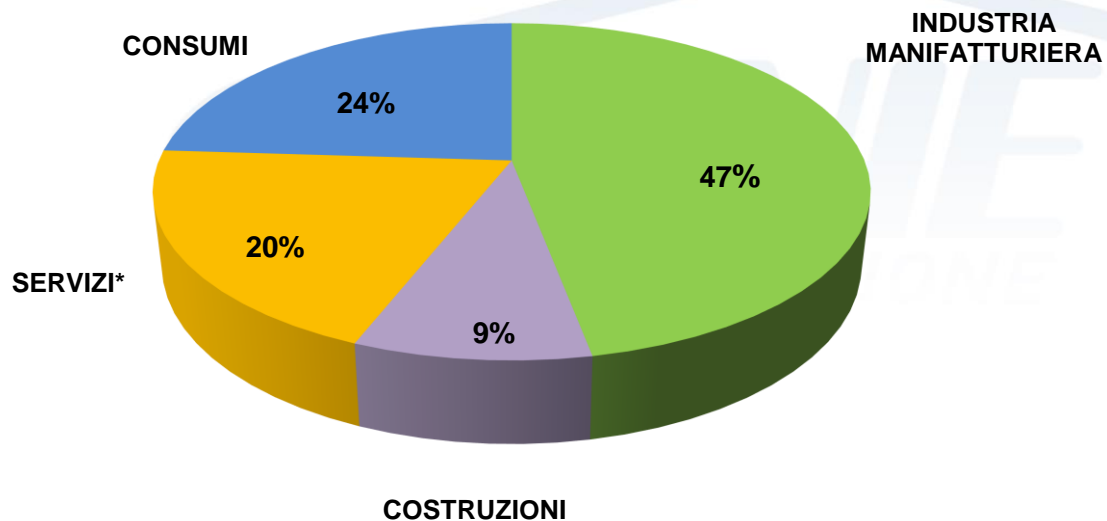
INFRASTRUTTURE E TRASPORTI

var. % 17/16



INDUSTRIA ELETTROTECNICA ED ELETTRONICA IN ITALIA

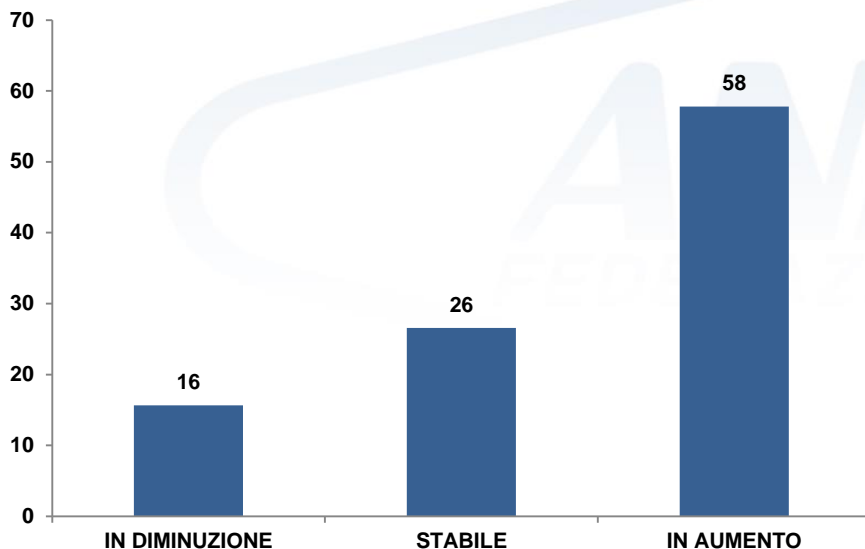
Destinazione delle tecnologie elettrotecniche ed elettroniche per macro settore nazionale
Distribuzione % sul valore della produzione



*Commercio, Trasporti, Attività finanziarie, Utility, Altre attività di servizio
Fonte: elaborazioni ANIE su tavole input-output ISTAT

IL SENTIMENT SUL 1° SEMESTRE 2018 - ANDAMENTO DEL FATTURATO TOTALE

I semestre 2018/I semestre 2017 (tendenziale)
distribuzione % del numero delle risposte delle imprese



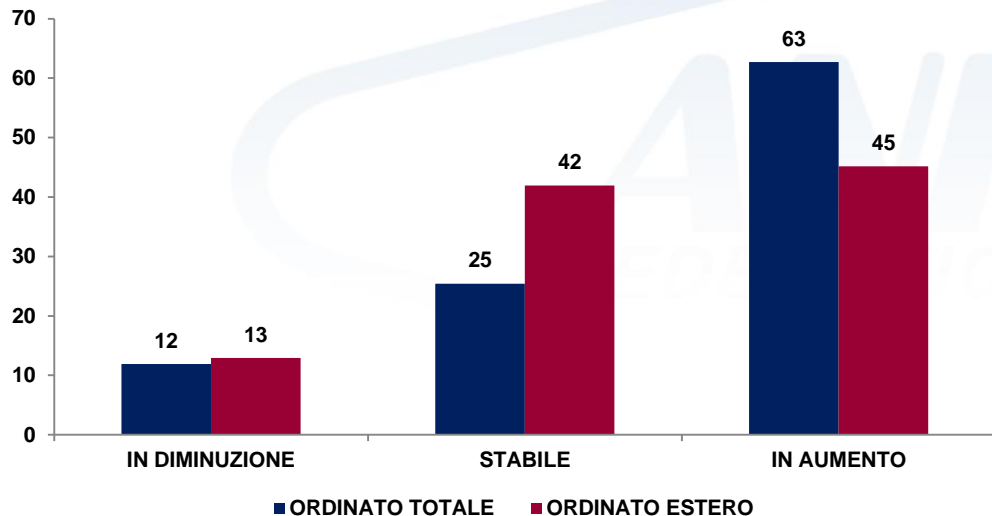
- Nel **primo semestre del 2018** si consolidano per le imprese ANIE i **segnali di ripresa**. Il **58%** delle imprese segnala una crescita del fatturato totale nel confronto con il primo semestre del 2017.

NOTA: Le singole risposte si riferiscono a campioni chiusi

Fonte: Osservatorio sul mercato delle tecnologie ANIE

IL SENTIMENT SUL 1° SEMESTRE 2018 - ANDAMENTO DEGLI ORDINATIVI

I semestre 2018/I semestre 2017 (tendenziale)
distribuzione % del numero delle risposte delle imprese



- Indicazioni incoraggianti originano dall'analisi del portafoglio ordini. Nel **primo semestre del 2018** per il **63%** delle imprese che hanno preso parte all'indagine **l'ordinato totale** è in crescita rispetto allo stesso periodo del 2017.

- **L'ordinato estero** condivide un sentiment positivo anche se caratterizzato da un livello di ottimismo più basso (risulta in crescita per il **45%** delle imprese). Pesa su questa valutazione la maggiore incertezza presente nello scenario internazionale a inizio 2018.

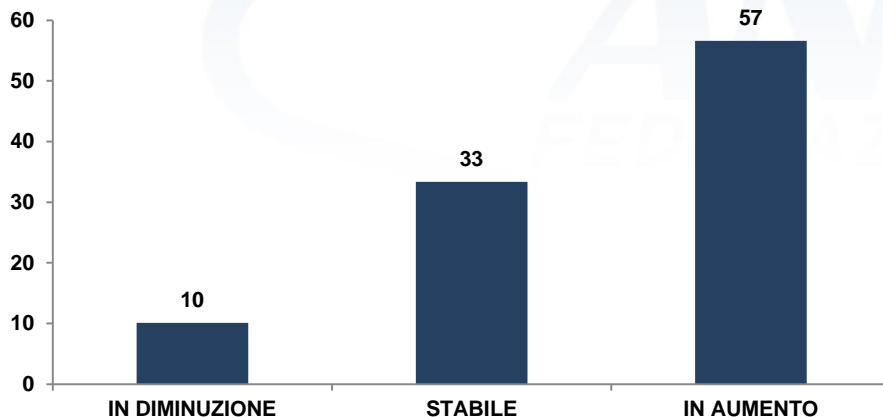
NOTA: Le singole risposte si riferiscono a campioni chiusi

Fonte: Osservatorio sul mercato delle tecnologie ANIE

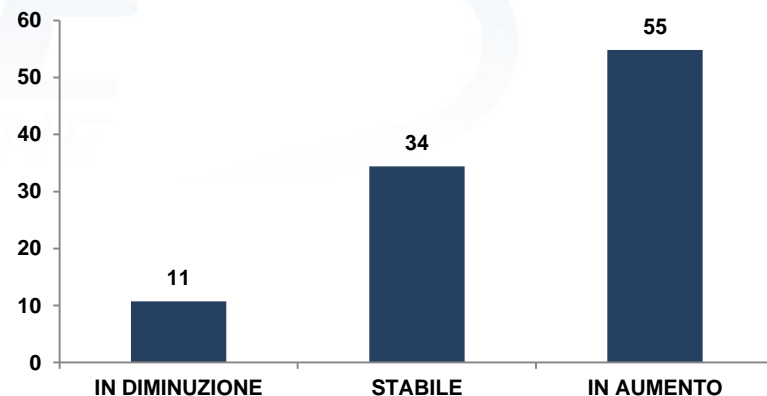
IL SENTIMENT SULLA CHIUSURA ANNO 2018

Le imprese ANIE guardano a un **2018** nel complesso positivo (il **57%** delle imprese stima una crescita del fatturato totale nel confronto con il 2017). Positive anche le attese relative al **canale estero** per il quale il **55%** delle imprese segnala una crescita.

Andamento stimato del fatturato totale nel 2018 rispetto al 2017
distribuzione % del numero delle risposte delle imprese



Andamento stimato del fatturato estero nel 2018 rispetto al 2017
distribuzione % del numero delle risposte delle imprese

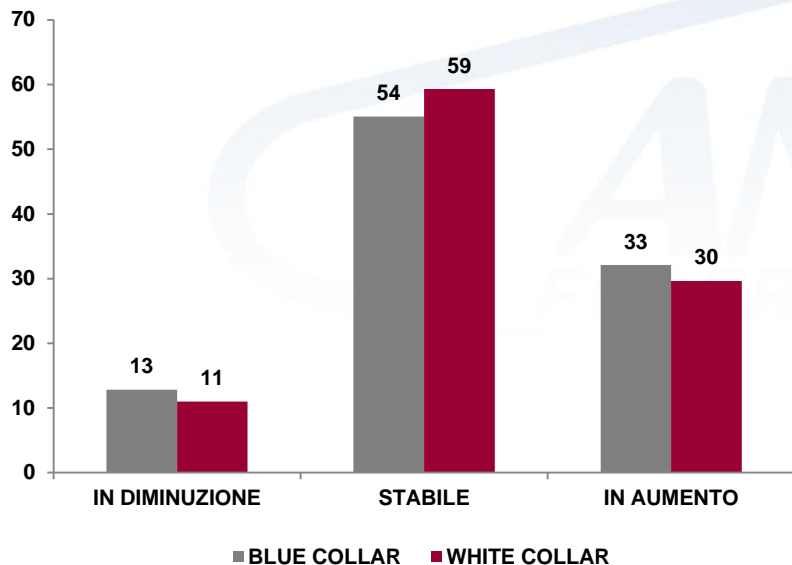


NOTA: Le singole risposte si riferiscono a campioni chiusi

Fonte: Osservatorio sul mercato delle tecnologie ANIE

IL SENTIMENT SUL 1° SEMESTRE 2018 - ANDAMENTO DELL'OCCUPAZIONE

I semestre 2018/ semestre 2017 (tendenziale)
distribuzione % del numero delle risposte delle imprese



- Anche guardando all'**occupazione** nel primo semestre del 2018 continuano a evidenziarsi segnali di tenuta. Da segnalare che una quota pari al **33%** sul totale delle imprese indica un incremento dell'occupazione «**blue collar**» rispetto all'anno precedente, elemento che intercetta la crescente richiesta di competenze tecniche innovative legate ai processi produttivi.

NOTA: Le singole risposte si riferiscono a campioni chiusi

Fonte: Osservatorio sul mercato delle tecnologie ANIE

INDUSTRIA ELETTROTECNICA ED ELETTRONICA IN ITALIA

Un confronto fra le tendenze ANIE e ISTAT

