



Il sistema italiano per l'attrazione degli investimenti esteri





Perchè l'Italia?

I principali motivi per investire in Italia



1°

Paese europeo per numero di imprese manifatturiere

Il tessuto produttivo Italiano è costituito principalmente da piccole e medie imprese, caratterizzate da solide capacità di innovazione, elevata flessibilità nell'anticipare e adattarsi alle richieste del mercato, nonché un forte approccio centrato sul cliente



Made in Italy

Il valore delle esportazioni italiane ha raggiunto nel 2023 i 626 miliardi di Euro.

L'Italia possiede una storica e solida vocazione all'export grazie anche alla percezione del brand "Made in Italy" nei mercati internazionali.



Economia manifatturiera in Europa
per valore della produzione

1.076 miliardi di € di valore della produzione

Fonte: Eurostat 2021

+



Paese più attrattivo in Europa

24,1 di € di investimenti di capitale straniero attratti

Fonte: Fdi Intelligence 2022

10°

L'Italia è la 10° economia nel
mondo

Il PIL attuale è di 2.000 miliardi di \$

Fonte: Istat 2022

+



Nel mondo per numero
di siti UNESCO(59)

+

Macro drivers di
investimento

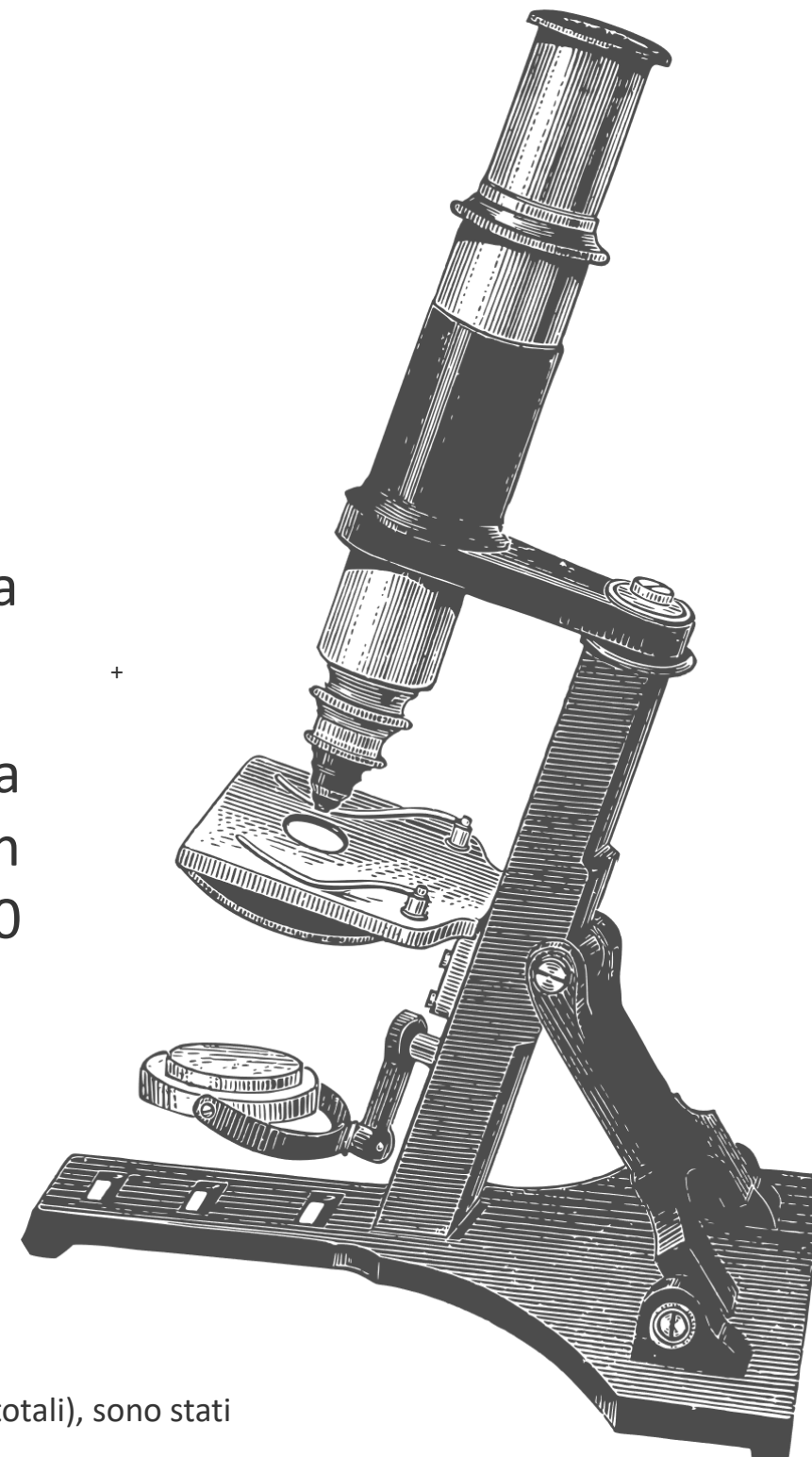
Ricerca e sviluppo nell'ecosistema universitario



1°

A livello mondiale per produttività della ricerca scientifica.

La ricerca scientifica italiana è la più produttiva a livello globale, al primo posto nel mondo con 72,8 pubblicazioni e 1.594 citazioni ogni 100 ricercatori.



1°

A livello mondiale per produttività dei brevetti.

L'Italia è al 1° posto al mondo per produttività brevettuale, ovvero il rapporto tra il numero di brevetti concessi e il numero di domande di brevetto presso l'Ufficio Europeo dei brevetti (EPO).



1°

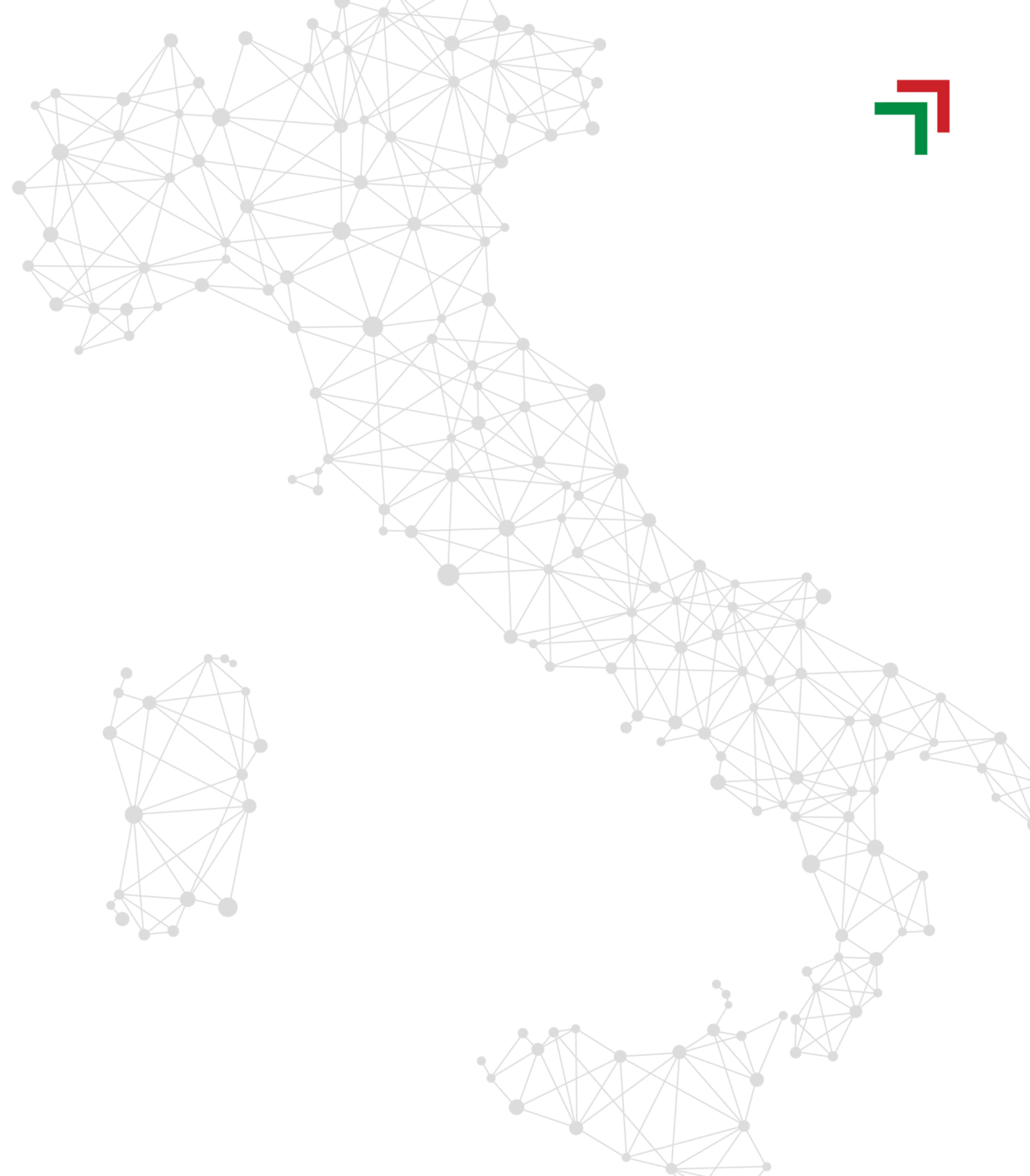
Paese tra le economie del G20 per diversificazione industriale

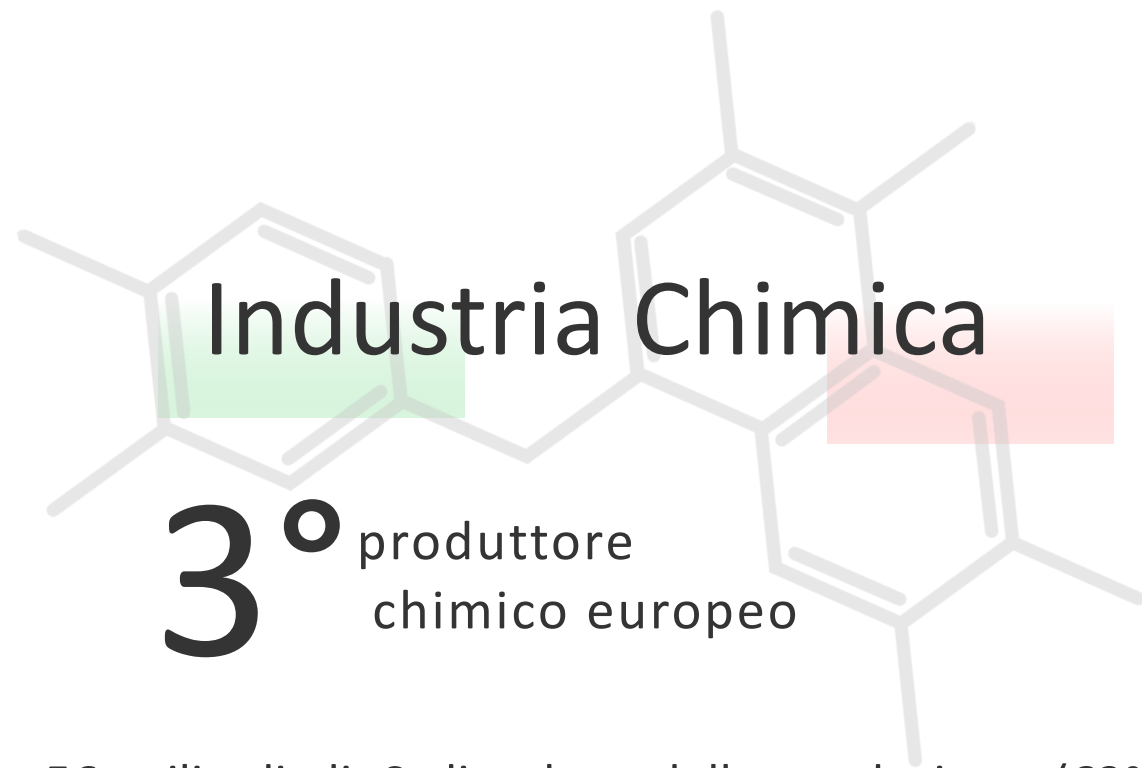
L'Italia è il primo Paese tra le economie G20 per % dei prodotti top 10 sul totale esportazioni di merci nel 2021.



Settori


Settori di attività strategici





3^o produttore chimico europeo

56 miliardi di € di valore della produzione (63% esportato), con oltre 2.800 aziende ed un'occupazione totale di 280.000 lavoratori



Con un tasso di riciclo complessivo dell'83,2%.
Anche escludendo i rifiuti minerari, tale tasso risulta il più alto (72%) tra le 5 maggiori economie europee e superiore alla media UE-27 (58%)

Logistica & Infrastrutture

1^o nell'UE nel trasporto marittimo a corto raggio (Short-Sea-Shipping - SSS)

Con una quota del 15% del tonnellaggio totale nel 2021, l'Italia è il principale Paese SSS nell'UE, compresi i paesi dell'area Med, del Mar Nero e dell'EFTA. Tra i vari segmenti, l'Italia è al primo posto per le merci trasportate via mare a corto raggio in container. Inoltre, l'Italia svolge un ruolo strategico nella rete centrale TEN-T, in quanto 4 dei 9 corridoi essenziali per i collegamenti tra i mercati europei passano attraverso l'Italia.

Aerospace

3°

In Europa per numero di aziende e dipendenti (49.450 dipendenti diretti)

L'industria aerospaziale italiana include 198 aziende aerospaziali, tra cui grandi integratori di sistemi, PMI e start-up.



Industria alimentare & Tecnologia agroalimentare

Leader UE

Nella produzione di 40+ prodotti alimentari

Con un valore di mercato di 3,66 miliardi di €, il 18,7% della sua superficie agricola è dedicata alle colture biologiche, superando altri importanti attori UE, come Germania (11,2%), Spagna (11%) e Francia (10,7%) e vantando il più alto numero in UE di operatori biologici (92.799), in particolare produttori e trasformatori.

Greentech

3°

Produttore di energia da RES in Europa

2°

Produttore di tecnologie RES in Europa

Con un patrimonio di oltre 1.200 brevetti industriali sulle tecnologie RES (1/5 dei brevetti verdi depositati a livello mondiale tra il 2010 e il 2016)





Moda, Design Arredamento


2° Più grande esportatore mondiale di prodotti tessili, moda e accessori

Con un valore delle esportazioni di 65,9 miliardi di € nel 2022, l'Italia è leader nel settore tessile, dell'abbigliamento e della pelletteria, con oltre 50.680 aziende che generano un fatturato di circa 96,4 miliardi di €, pari al 45% circa del totale UE.

Macchinari & Meccatronica

1° Nell'UE per numero di imprese nel settore dei macchinari e delle attrezzature

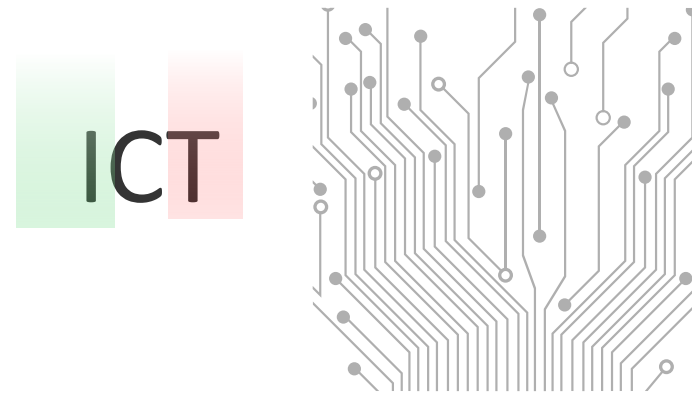
In termini di installazioni annuali di robot, l'Italia si colloca al sesto posto a livello mondiale e al secondo in Europa, con una quota del 16% sul totale delle installazioni annuali in UE.



Microelettronica & Semiconduttori

2° in UE per numero di aziende nella Microelettronica & Semiconduttori

La crescita del valore delle esportazioni italiane di dispositivi per semiconduttori, registrata negli ultimi 5 anni, è stata pari al +57%, superiore alla crescita registrata dalle altre due principali economie europee. Gli investimenti italiani in R&S nel campo dell'elettronica, hanno raggiunto un valore di quasi 1,2 miliardi di €, confermando il ruolo dell'Italia come hub dinamico chiave in Europa nella conduzione di attività di ricerca.



1° in Europa per capacità di calcolo

1° in Europa per numero di famiglie con accesso al network 5G (99.7%)

L'Italia è un mercato digitale in rapida crescita, con un volume pari a 77 miliardi di € nel 2022. Sede di 56 università con corsi legati all'ICT e di centri rinomati, come il centro per l'HPC, I Big Data ed il Quantum Computing di Bologna

Automotive

2° in UE per numero di aziende



(2.296 nel 2022), tra cui produttori di componenti con vasta esperienza, che coprono un'ampia gamma di prodotti e servizi con un fatturato totale di circa 71,9 miliardi di € nel 2022. Inoltre l'Italia è terza per numero di assemblaggi di automobili, batterie e motori.



Life Sciences

1° in UE per numero di aziende nell'industria dei dispositivi medici.

2° in UE per numero di aziende nell'industria farmaceutica

Inoltre, l'Italia è al 1° posto in Europa per valore della produzione di CDMO (comparto della produzione farmaceutica conto terzi). L'industria italiana nel settore life science è in testa in Europa per quanto riguarda il comparto CDMO il cui valore della produzione ammonta a 3,1 miliardi di € e rappresenta il 23% del totale UE.



Real Estate

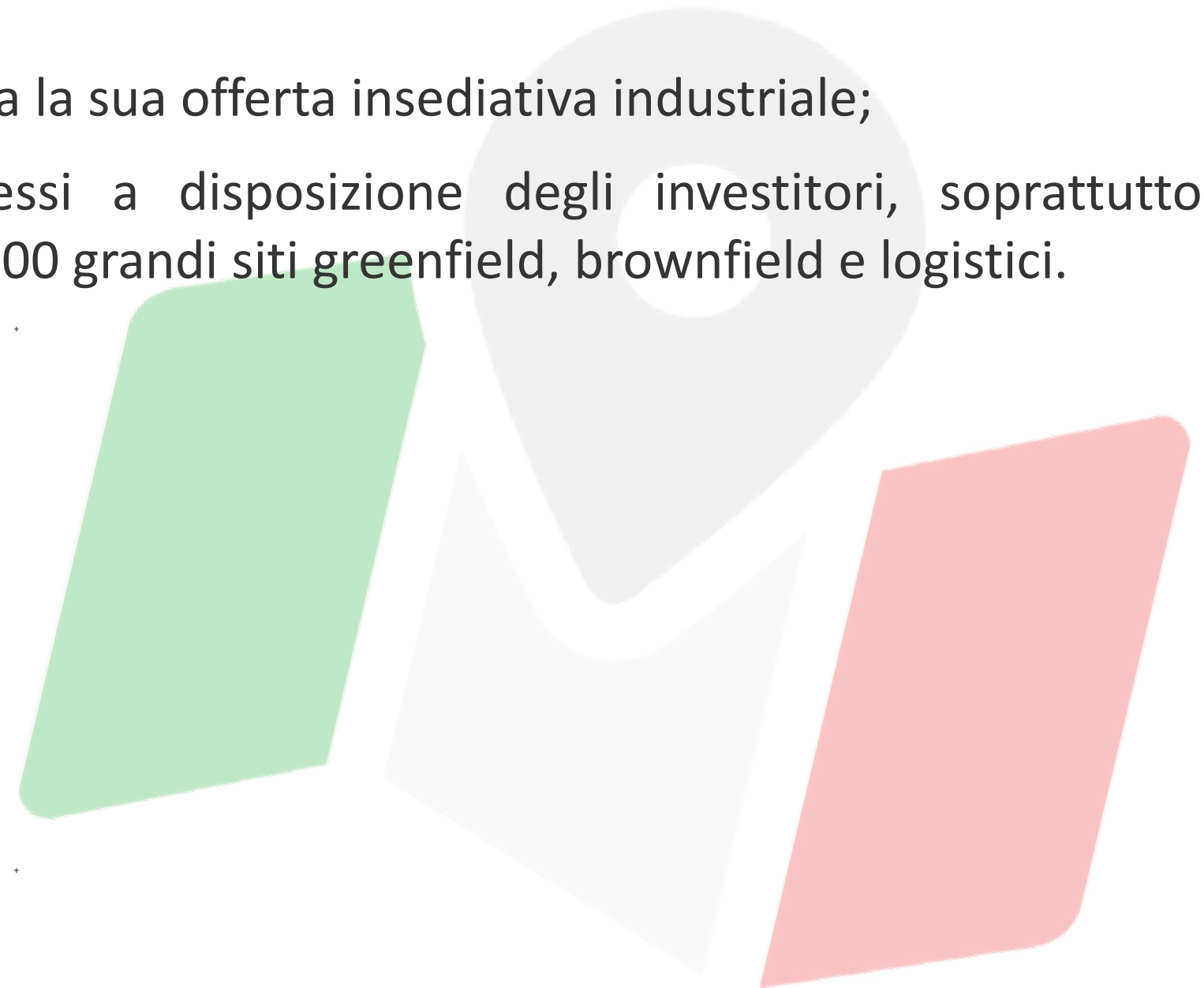
21% Del PIL nazionale

Il settore immobiliare rappresenta quasi 1/5 del benessere nazionale. Le costruzioni hanno ancora un ruolo rilevante ma sono state superate dai servizi (facility management, asset management, property management e project management) che rappresentano il 13% del PIL totale e generano un fatturato di circa 36 miliardi di € e 1 milione di addetti.



L'offerta insediativa industriale

Nei prossimi giorni il Governo italiano renderà nota la sua offerta insediativa industriale; Un elenco di siti industriali che saranno messi a disposizione degli investitori, soprattutto internazionali. La prima release comprende circa 300 grandi siti greenfield, brownfield e logistici.






L'Unità di Missione Nazionale per l'attrazione degli investimenti esteri



Team dedicato

Il nostro team è composto da esperti di alto profilo che vengono selezionati per rispondere ad ogni esigenza specifica di negoziazione. L'intero supporto dell'Unità è caratterizzato da rapidità, trasparenza ed affidabilità



Approccio sartoriale

Quando riceviamo una richiesta di supporto da parte di un investitore straniero, garantiamo un rapido allineamento ed esecuzione dei progetti di investimento, evitando le lungaggini burocratiche.



Unico punto di contatto e rapida esecuzione

Ci occupiamo del coordinamento e del dialogo con le altre amministrazioni, nazionali e locali, coinvolte nella realizzazione dei singoli progetti di investimento. Facilitiamo l'accesso degli investitori ai vari schemi di incentivi.



Servizi di aftercare

Offriamo un'ampia gamma di servizi aftercare come benefici post-insediamento, aggiornamenti periodici sugli schemi di incentivazione disponibili e altre opportunità di business, assistenza per nuove espansioni di progetti già presenti in Italia.



Lo Sportello Unico nazionale opera con un approccio personalizzato per ogni investitore ed analizza:

- Le esigenze di insediamento (geografiche, infrastrutturali, tecniche ecc.)
- Le interconnessioni previste con la propria filiera, l'ecosistema dell'innovazione, il sistema educativo (scuole e università)
- Il progetto di investimento ed i suoi requisiti di sostenibilità
- I tempi di esecuzione

Sulla base di questa analisi dettagliata, offriamo tutti i servizi di supporto necessari per valorizzare, semplificare e velocizzare l'investimento.



Con l'attivazione di un TUTOR e di un TEAM DEDICATO, vi supporteremo:

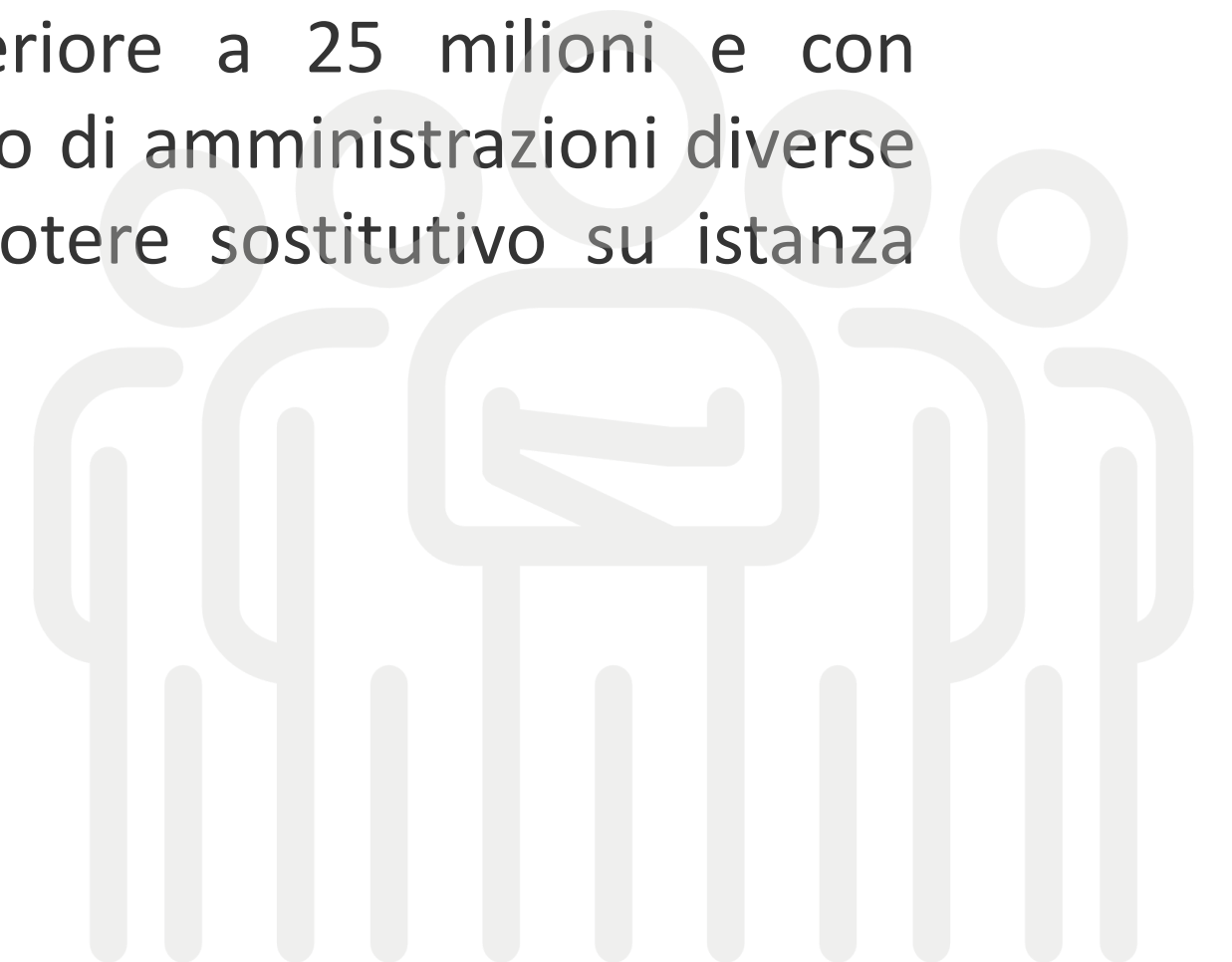
- Mettendo a disposizione una miglior comprensione del "sistema Italia"
- Attivando la ricerca dei siti di insediamento/espansione adatti
- Facilitando il dialogo con le Amministrazioni Centrali/Locali, funzionale all'ottenimento delle autorizzazioni e dei permessi necessari
- Facilitando il dialogo con la filiera, i Centri di Ricerca, le Università, le scuole tecniche superiori
- Individuando gli schemi di incentivazione più idonei a sostenere gli investimenti
- Costruendo relazioni con i centri per l'impiego regionali e le agenzie di collocamento locali per la ricerca di personale
- Seguendo il processo di ottenimento dei visti, autorizzazioni e permessi di lavoro per il personale degli investitori stranieri non UE



Unità di Missione per l'attrazione e lo sblocco degli investimenti

Presso il MIMIT è stata inoltre istituita l'Unità di missione, ulteriore tassello nella strategia degli investimenti in Italia, al fine di semplificare e sburocratizzare le attività, in una logica sia di attrazione degli investimenti che di sblocco delle relative procedure.

Nei procedimenti riguardanti investimenti di valore superiore a 25 milioni e con significative ricadute occupazionali, in caso di inerzia o ritardo di amministrazioni diverse da regioni ed enti locali, l'Unità di missione esercita un potere sostitutivo su istanza dell'impresa o del soggetto interessati.





Grazie per la vostra attenzione!

Unità di Missione per l'Attrazione per degli Investimenti Esteri