



FILIPPO GIRARDI
Presidente ANIE

DATI DI SETTORE



BUILDING



INDUSTRIA



INFRASTRUTTURE



ENERGIA

€ **102,7** miliardi di euro il **fatturato aggregato**
+ **10,8% 2023/2022**
+ **32** miliardi di euro **2023/2019**

4% l'incidenza sul fatturato
della spesa in **Ricerca e Sviluppo**



1.100 le **imprese Socie**

75% la **rappresentatività** del Sistema ANIE
sul **fatturato aggregato**



I settori ANIE: il fatturato aggregato

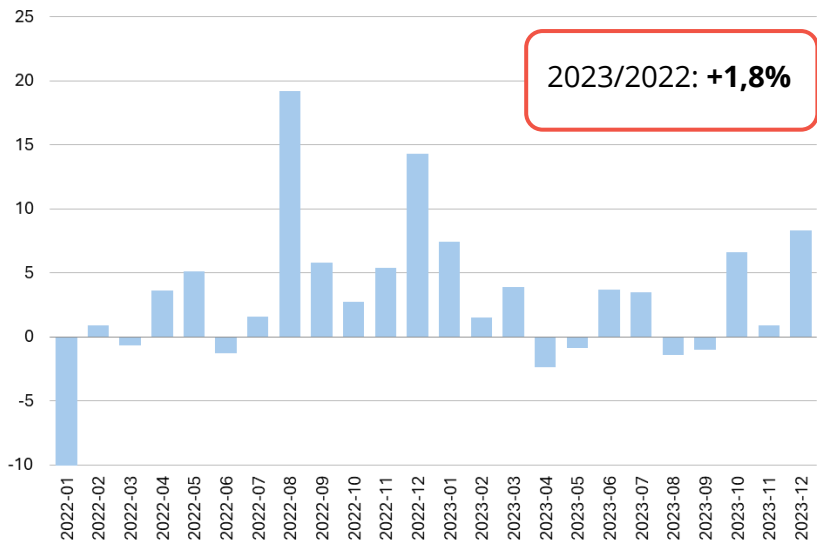
	2021	2022	2023	2022/2021	2023/2022
	milioni di euro			var. %	
ELETTROTECNICA ED ELETTRONICA	50.276	60.001	65.962	19,3	9,9
IMPIANTISTICA INDUSTRIALE	19.755	25.484	29.052	29,0	14,0
SYSTEM INTEGRATOR PER RETI DI TELECOMUNICAZIONI	2.328	2.700	3.024	16,0	12,0
SERVIZI DI SICUREZZA PRIVATA	4.338	4.507	4.660	3,9	3,4

Fonte: ANIE, ASSIV e ANIMP

Tendenze dell'industria Elettrotecnica ed Elettronica

Produzione industriale

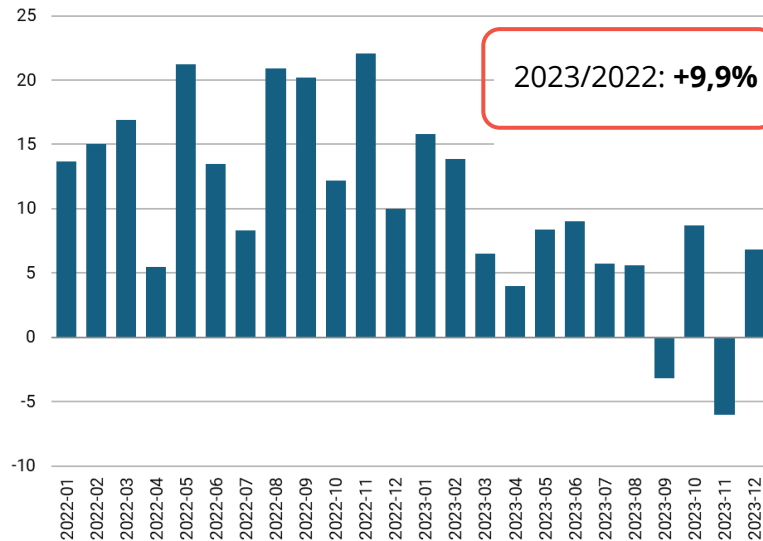
var.% tendenziale



2023/2022: **+1,8%**

Fatturato

var.% tendenziale



2023/2022: **+9,9%**

Trend relativi all'industria delle tecnologie elettrotecniche ed elettroniche

Fonte: elaborazioni ANIE su dati ISTAT

Quotazioni internazionali

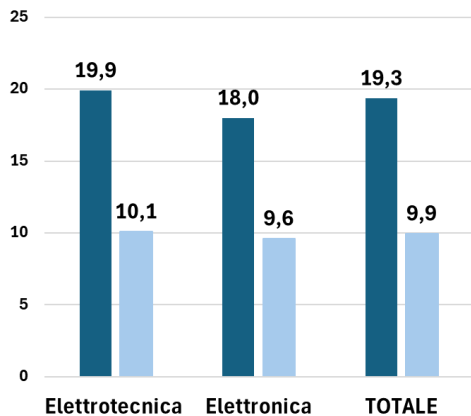
indici in euro (2019 = 100)

	2023	2024f	2025f
Energetici	144,9	135,3	130,3
Ferrosi	141,4	138,8	136,9
Non Ferrosi	141,6	139,8	143,8
Termoplastiche	120,7	123,6	131,7
Elastomeri e gomme	121,4	125,6	137,4
Carta	120,8	126,6	127,9
Prodotti in legno	151,2	150,9	159,3

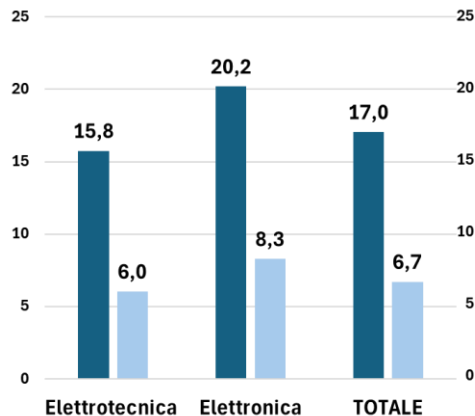
Fonte: PricePedia

Tecnologie ANIE: i consuntivi 2022-2023

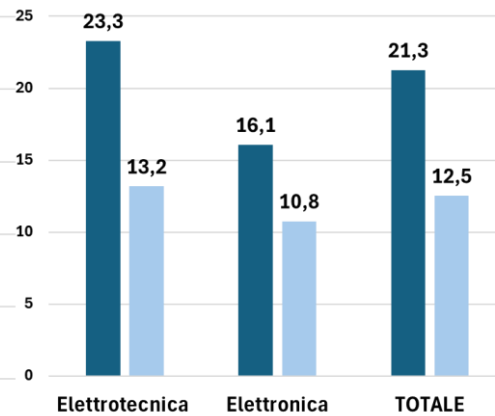
Fatturato totale var.%



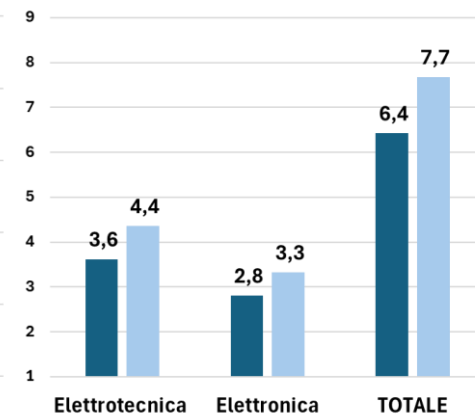
Esportazioni var.%



Fatturato Italia var.%



Bilancia commerciale miliardi di euro



■ 2022/2021 ■ 2023/2022

Trend relativi all'industria delle tecnologie elettrotecniche ed elettroniche

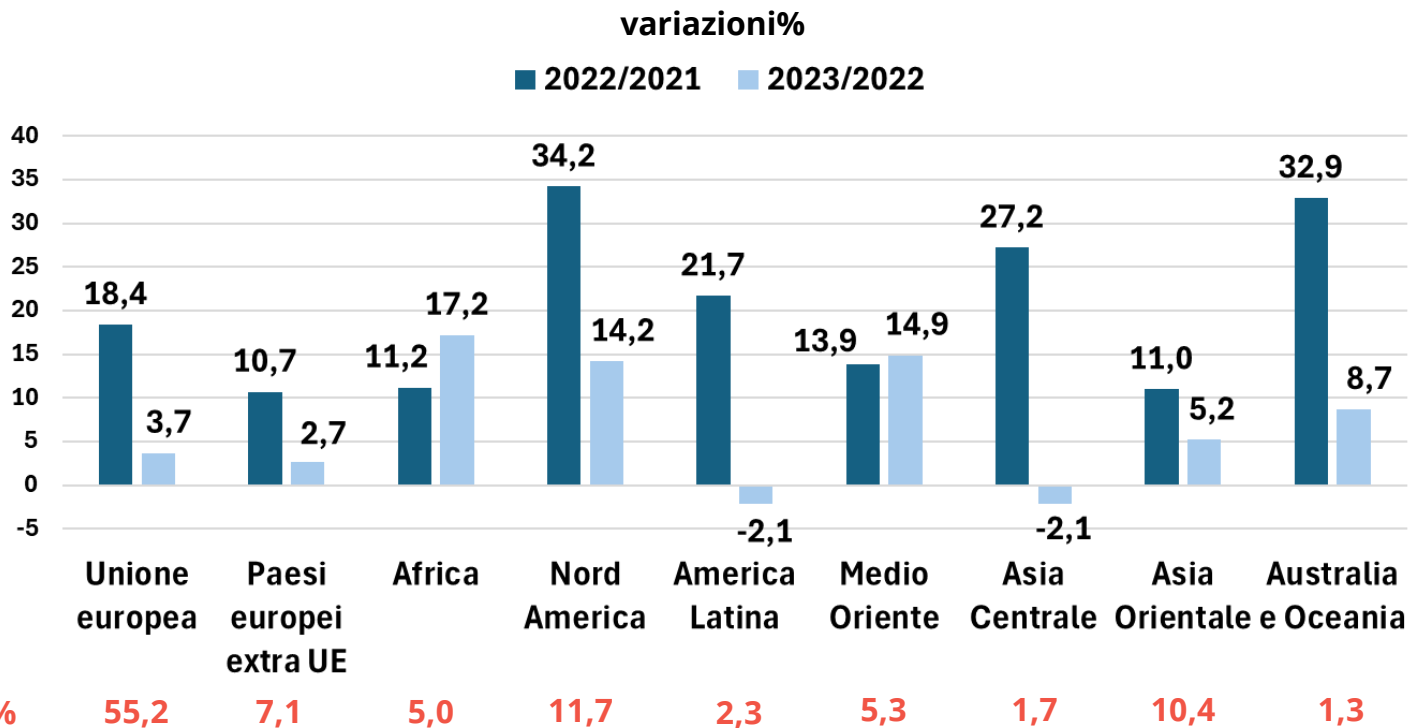
Tecnologie ANIE: i comparti dell'Elettrotecnica e dell'Elettronica

	2023/2022 var. %
Generazione energia	-12,0
Trasmissione e Distribuzione energia	16,3
Soluzioni energia per trasporti, industria e infrastrutture	5,5
Energie Rinnovabili	33,2
Trasporti ferroviari ed elettrificati	19,8
Ascensori e Scale mobili	9,5
Illuminazione	0,4
Cavi	-2,0
Componenti e Sistemi per Impianti	5,1
Elettrotecnica	10,1
Componenti elettronici	6,4
Automazione industriale, manifatturiera e di processo	11,8
Sicurezza e Automazione edifici	11,7
Elettronica	9,6
TOTALE ELETTROTECNICA ED ELETTRONICA	9,9



Fonte: ANIE

Tecnologie ANIE: le esportazioni per macro aree

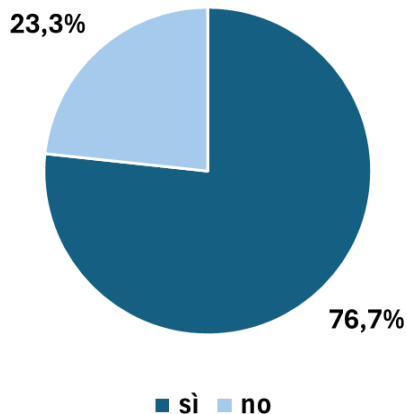


Trend relativi all'industria delle tecnologie elettrotecniche ed elettroniche

Fonte: elaborazioni ANIE su dati ISTAT

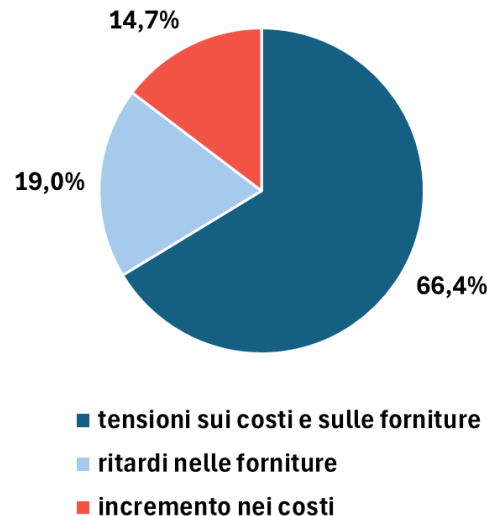
Imprese impattate dai blocchi nel Canale di Suez

distribuzione % delle aziende



Principali problematiche percepite dalle imprese

% imprese rispondenti



Fonte: indagine rapida ANIE

I trimestre 2024

var. % tendenziale
gen-mar 2024

	Industria manifatturiera	ANIE
PRODUZIONE INDUSTRIALE	-3,2	2,4
FATTURATO TOTALE	-3,9	-2,7
FATTURATO INTERNO	-4,8	-3,0
ESPORTAZIONI	2,3	1,4

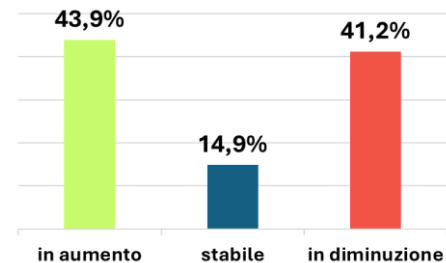
Fonte: elaborazioni ANIE su dati ISTAT

II trimestre 2024

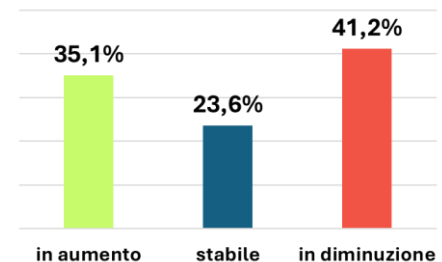
distribuzione % delle risposte
delle aziende

Quick
survey
ANIE

Fatturato totale tendenziale



Ordinato totale tendenziale



Trend relativi all'industria delle tecnologie elettrotecniche ed elettroniche



Federazione ANIE
Viale Lancetti, 43 Milano

www.anie.it

Seguici sui nostri social

