



FEDERAZIONE NAZIONALE IMPRESE
ELETTROTECNICHE ED ELETTRONICHE




Stato dell'arte del permitting (e degli economics)

TOMMASO BARBETTI
Founding Partner Elemens

Con la sponsorizzazione di



NEOEN



Come cresce l'agrivoltaico in Italia

Localizzazione degli impianti agrivoltaici in Italia



97,1 GW | Pipeline impianti PV dal 2018

di cui:

58,8 GW | Pipeline impianti «AgriPV»

di cui:

3,9 GW | Impianti «AgriPV» con VIA positiva, in attesa di AU

4,0 GW | Impianti «AgriPV» autorizzati

di cui:

0,7 GW | Impianti «AgriPV» in esercizio o costruzione

NB: gli impianti sono catalogati come «agrivoltaici» secondo il titolo del progetto fornito nell'istanza

Con la sponsorizzazione di

Come cresce l'agrivoltaico in Italia

Localizzazione degli impianti agrivoltaici in Italia



97,1 GW | Pipeline impianti PV dal 2018

di cui:

58,8 GW | Pipeline impianti «AgriPV»

di cui:

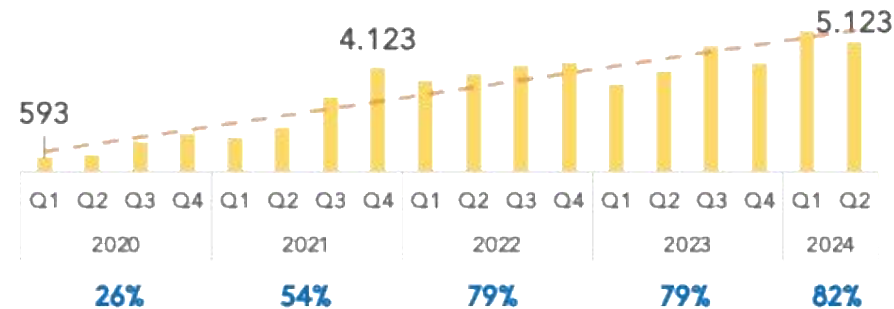
3,9 GW | Impianti «AgriPV» con VIA positiva, in attesa di AU

4,0 GW | Impianti «AgriPV» autorizzati

di cui:

0,7 GW | Impianti «AgriPV» in esercizio o costruzione

Volumi di progetti presentati per quarter (MW)

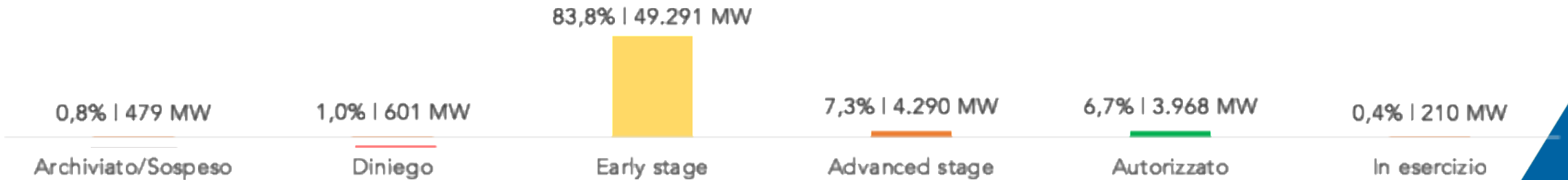


del totale dei progetti PV presentati in Italia

NB: gli impianti sono catalogati come «agrivoltaici» secondo il titolo del progetto fornito nell'istanza
Con la sponsorizzazione di

L'agrivoltaico, autorizzativamente, va come il fotovoltaico

Lo status autorizzativo degli impianti agrivoltaici

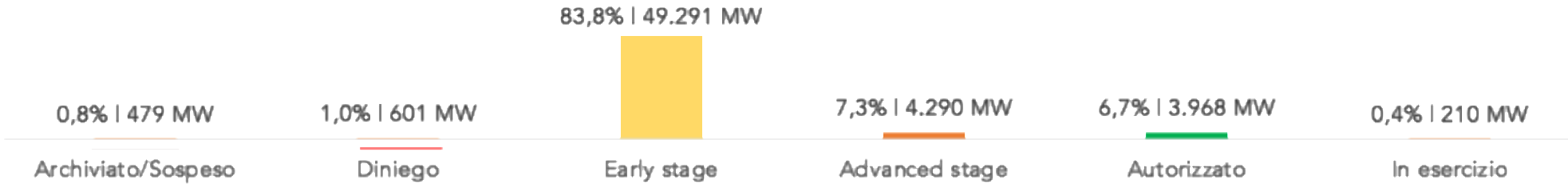


Larghissima parte dei progetti sono ancora ad uno stato non avanzato dell'autorizzazione – per lo più sono in attesa della VIA Nazionale

Con la sponsorizzazione di

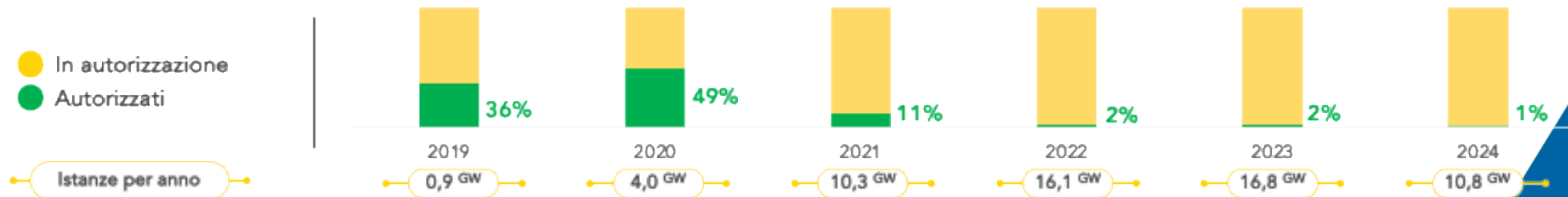
L'agrivoltaico, autorizzativamente, va come il fotovoltaico

Lo status autorizzativo degli impianti agrivoltaici



Larghissima parte dei progetti sono ancora ad uno stato non avanzato dell'autorizzazione – per lo più sono in attesa della VIA Nazionale

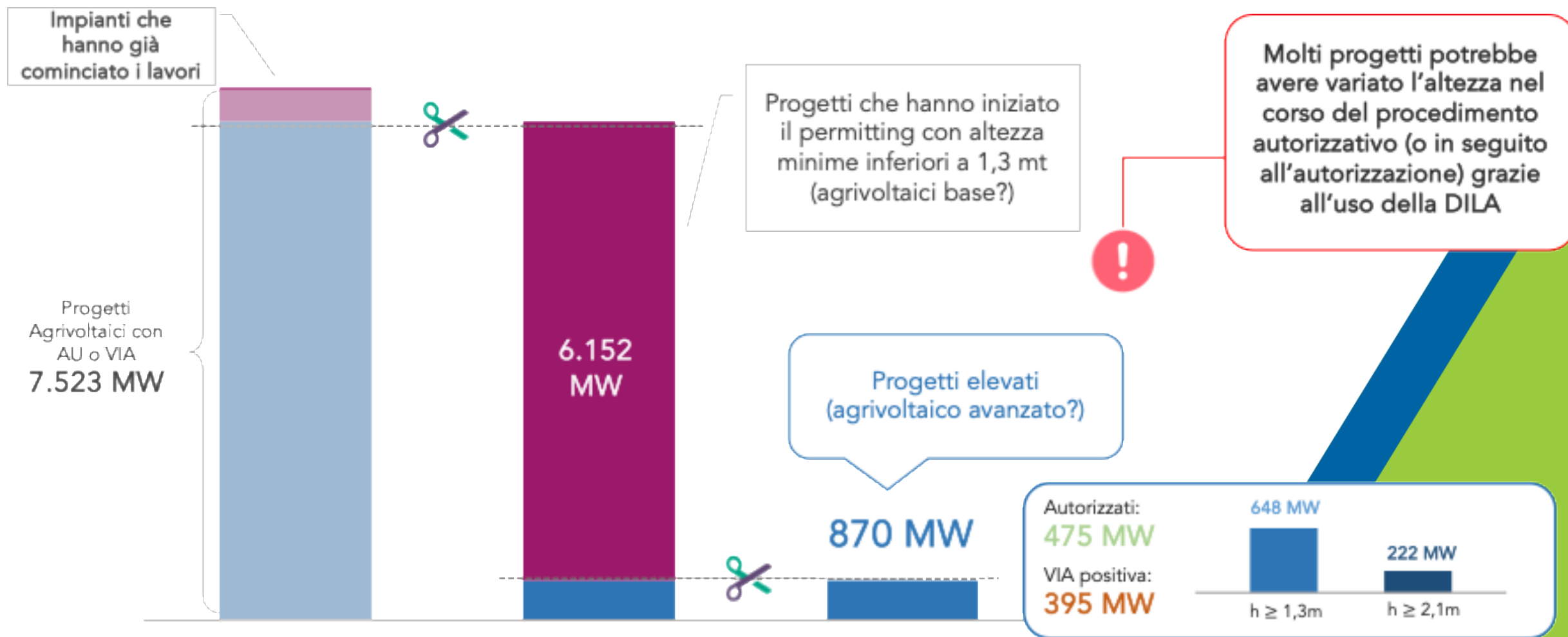
Il tasso di successo degli impianti agrivoltaici per anno di istanza, ad oggi



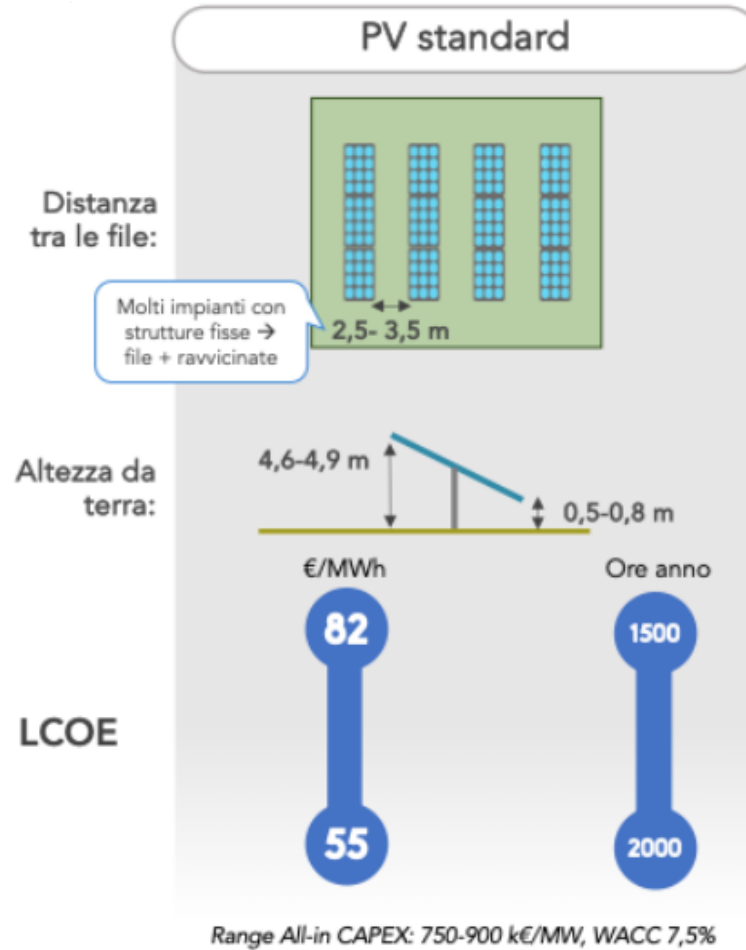
Solo il 10% dei progetti che ha iniziato il permitting 3-4 anni è stato autorizzato ad oggi: inefficienza amministrativa o mercato sovraffollato?

Agrivoltaico sì, ma quale?

Quota dei progetti con AU o VIA «elevati»

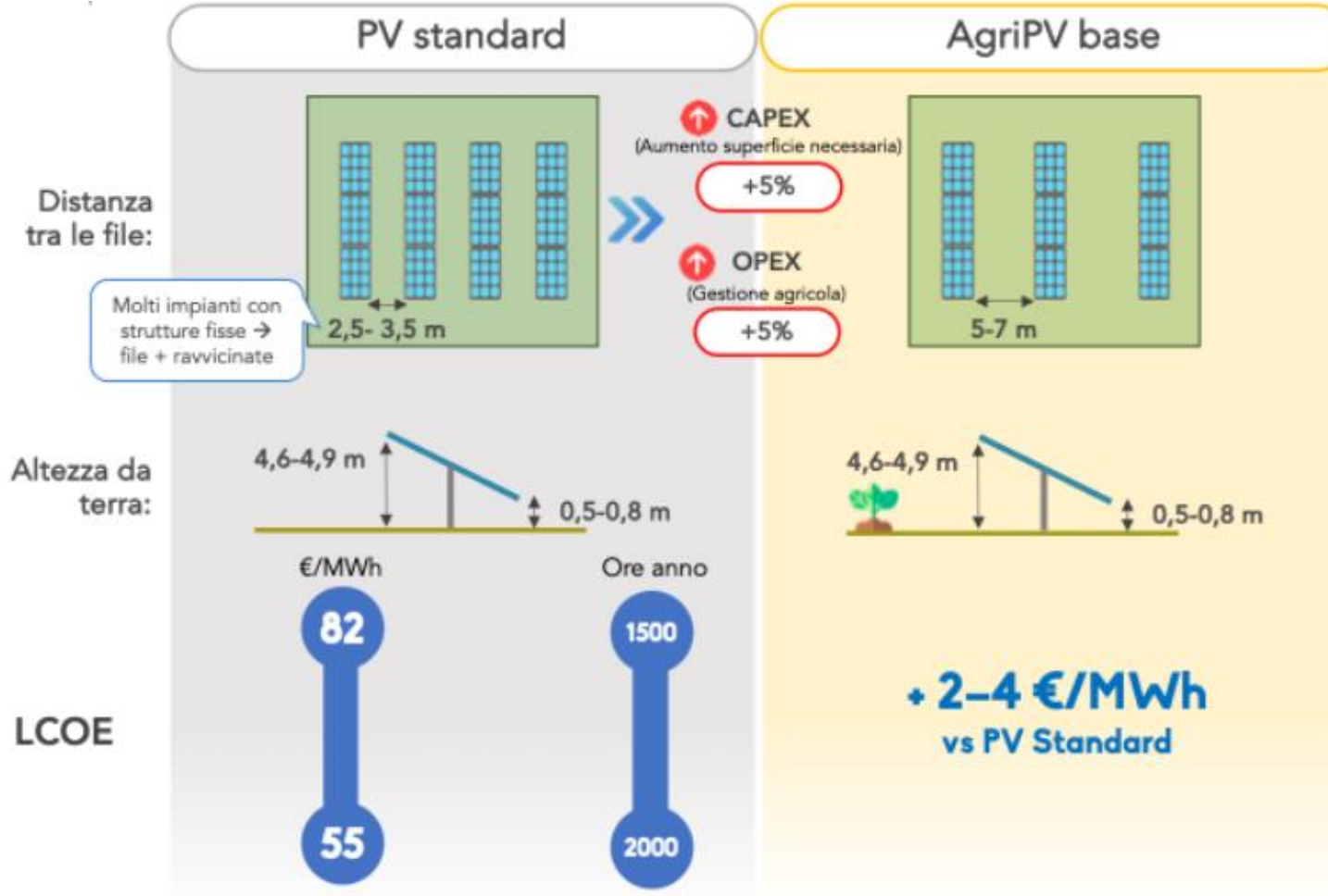


Economics scritti sulla sabbia



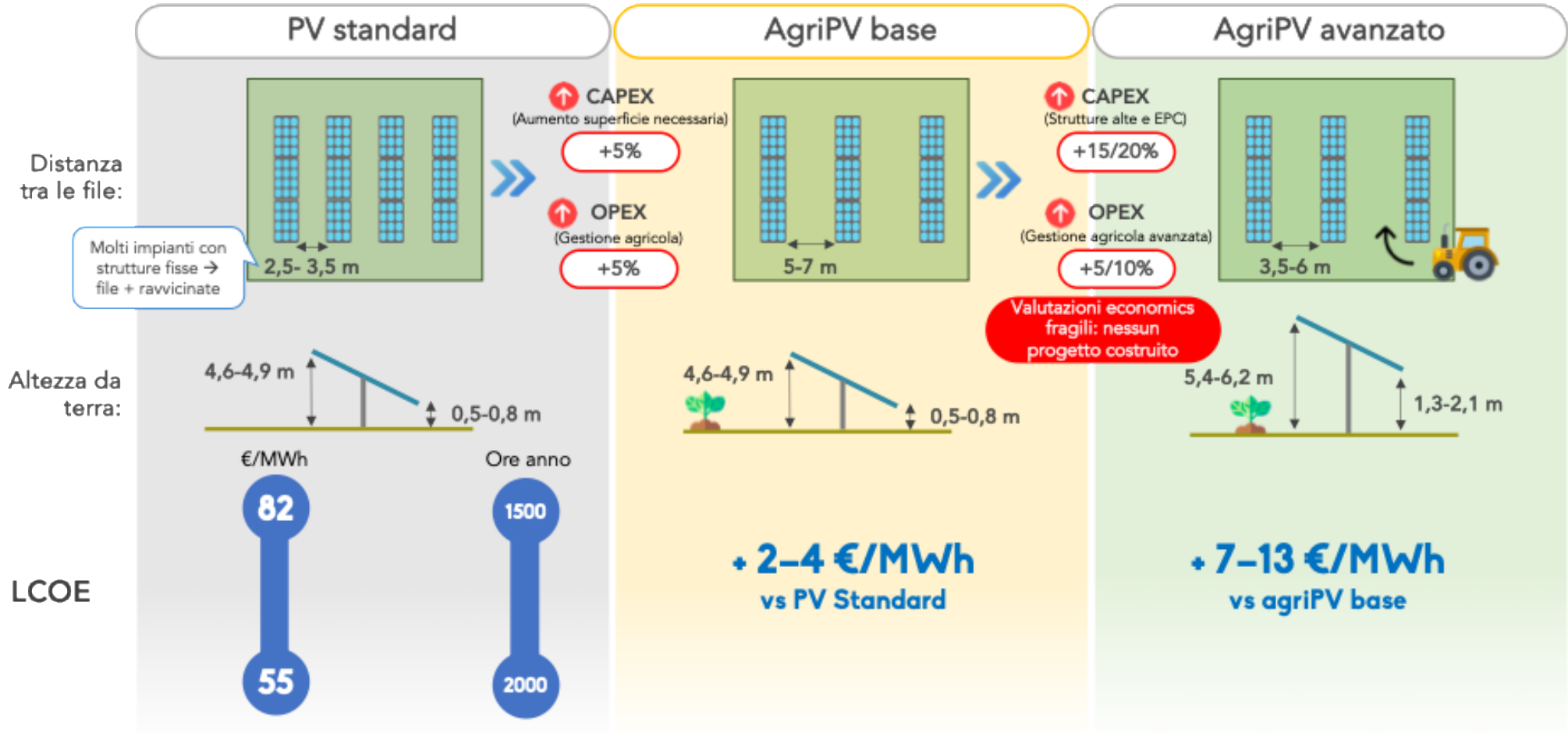
Con la sponsorizzazione di

Economics scritti sulla sabbia



Con la sponsorizzazione di

Economics scritti sulla sabbia



Con la sponsorizzazione di

Range All-in CAPEX: 750-900 k€/MW, WACC 7,5%



FEDERAZIONE NAZIONALE IMPRESE
ELETTROTECNICHE ED ELETTRONICHE

The icon for the 'elemens' logo is a stylized grey head profile facing right, with a network of five colored dots (purple, red, blue, yellow, green) connected by thin lines above the forehead area.

elemens

Piazza Giovine Italia, 3
20123 Milano
+39 0249597561
www.elemens.it
[@elemens_t](https://twitter.com/elemens_t)

Con la sponsorizzazione di

